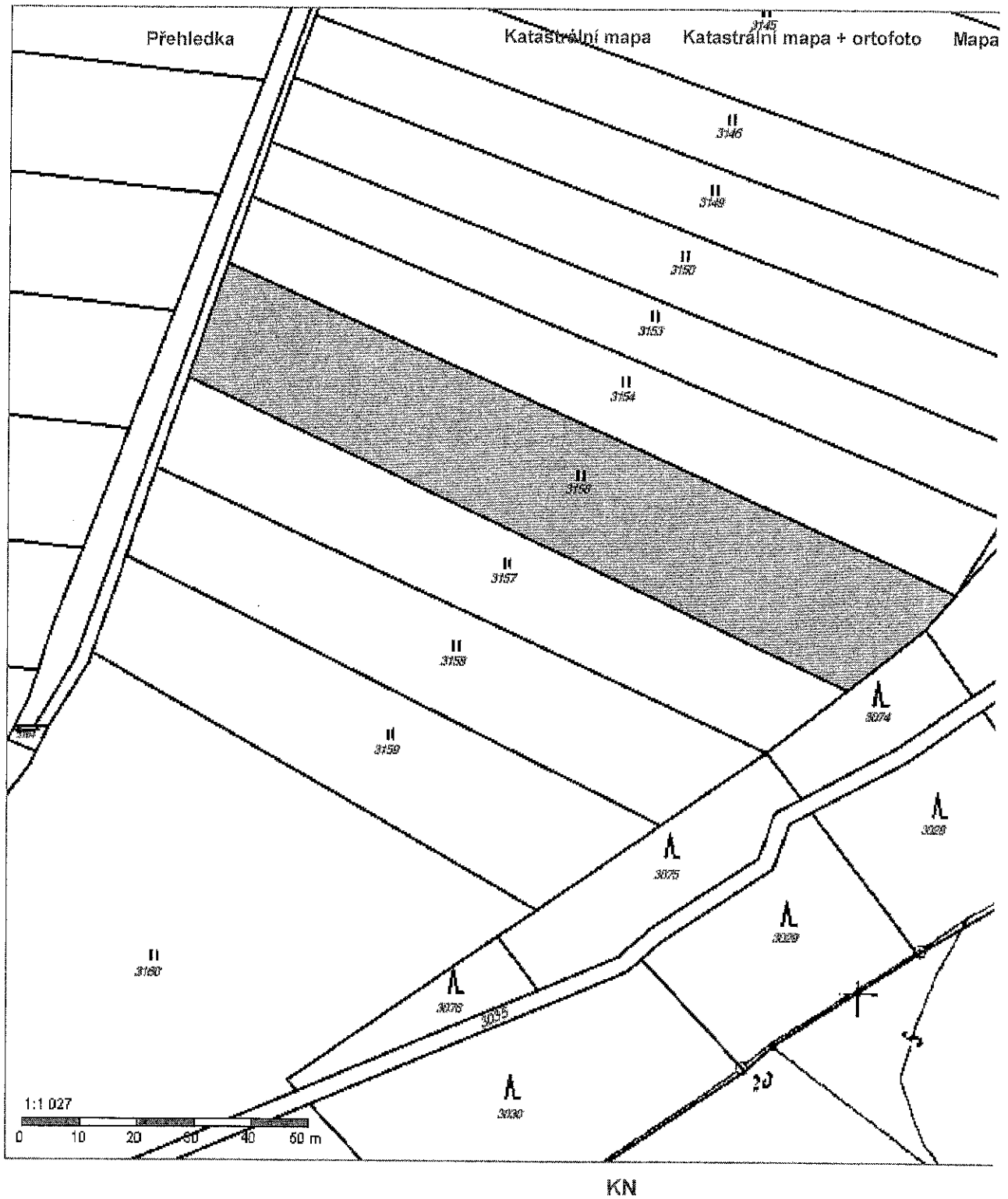


3/8



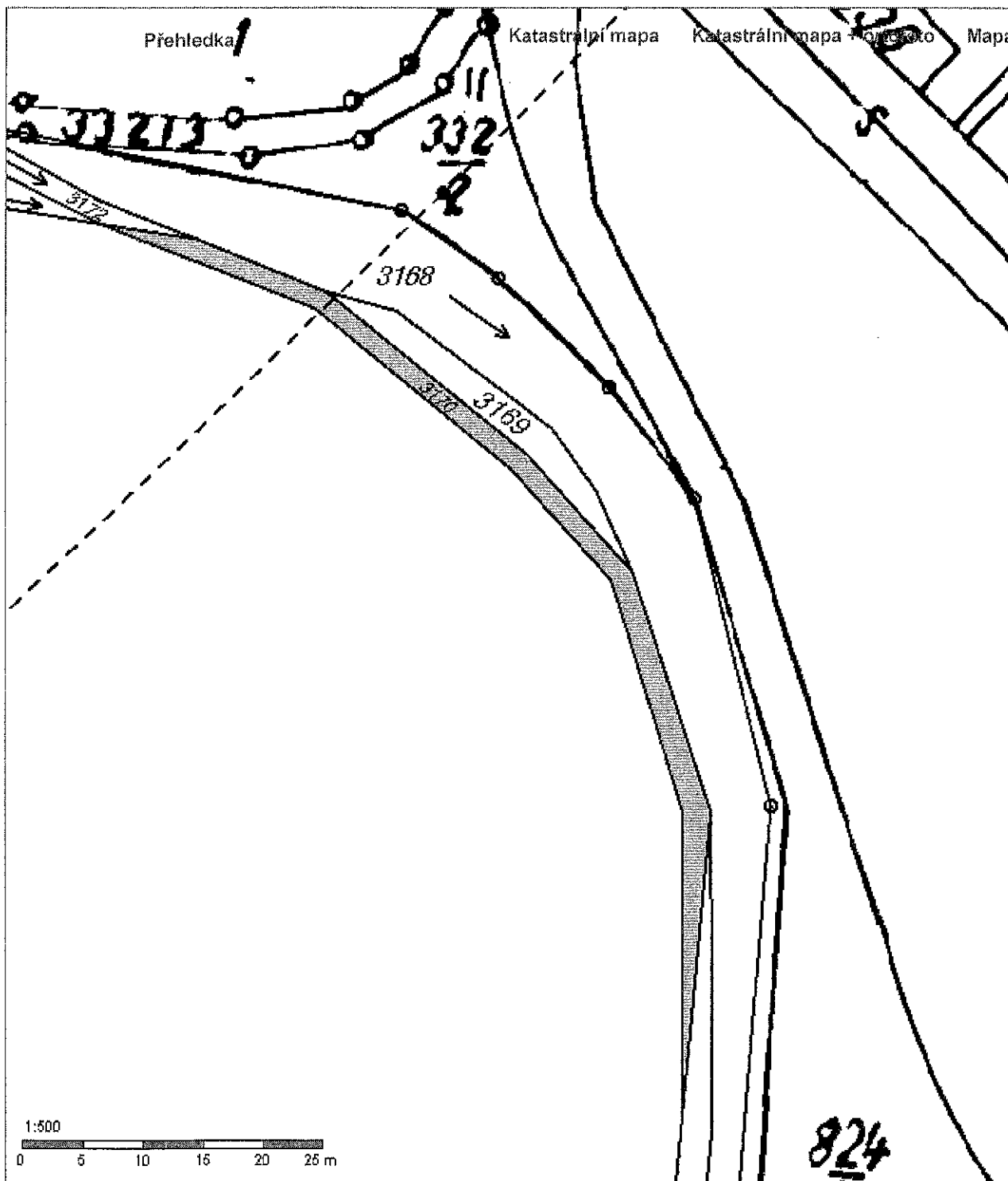
Obsah katastrální mapy a mapy pozemkového katastru se zobrazuje od měřítka 1:5000.
Podrobnější informace k používání mapy, aktualizaci dat a jejího obsahu jsou uvedeny v [nápořádě](#) (PDF formát).

3/8



Obsah katastrální mapy a mapy pozemkového katastru se zobrazuje od měřítka 1:5000.
Podrobnější informace k používání mapy, aktualizaci dat a jejího obsahu jsou uvedeny v [nápořádě](#) (PDF formát).

3/19




KN

Obsah katastrální mapy a mapy pozemkového katastru se zobrazuje od měřítka 1:5000.
Podrobnější informace k používání mapy, aktualizaci dat a jejího obsahu jsou uvedeny v nápovědě (PDF formát).

Dodavatel: ComIT services s.r.o. Jarošova 11 669 02 Znojmo 2  IČ: 27677397 DIČ: CZ27677397 Telefon: +420 515 242 008 Mobil: +420 608 725 003 E-mail: prodej.znojmo@comit.cz www.comit.cz		Odběratel: IČ: 00292788 DIČ: CZ00292788 Obec Hodonice Obecní 287 671 25 Hodonice Tel.: 515 234 329 Fax:
Nabídka č.: 12NAZ0042 Datum zápisu: 05.10.2012 Platno do:	Konečný příjemce:	

Označení dodávky	Množství	J.cena	Sleva	Cena %DPH	DPH	Kč Celkem
--- obměna počítačů, vzorové PC ---, PC spravec, matřka, starosta, stavební?						
Triline Profí 1102	1 ks	13 822,00		13 822,00 20%	2 764,40	16 586,40
monitor 22"	1 ks	2 115,00		2 115,00 20%	423,00	2 538,00
Office Home and Business 2010 OEM	1 ks	4 462,00		4 462,00 20%	892,40	5 354,40
--- SW stavební úřad ---						
Office Home and Business 2010	1 ks	6 680,00		6 680,00 20%	1 336,00	8 016,00
--- zálohování dat, spoj OU, DPS ---						
ZyXEL Business AP NWA1100-N	2 ks	2 417,00		4 834,00 20%	966,80	5 800,80
--- obměna síťových prvků OU ---						
ZyXEL 5x 10/100 switch plast Green ES-105E	2 ks	178,00		356,00 20%	71,20	427,20
Součet položek				32 269,00	6 453,80	38 722,80
Zaokrouhlení						0,20
CELKEM K ÚHRADĚ						38 723,00


ComIT services s.r.o.
 Jarošova 11, 669 02 Znojmo
 tel./fax: 515 242 008
 DIČ: CZ27677397
 www.comit.cz

131

Vystavil: Jan Gargela

Bezručova 3, 669 02 Znojmo. Tel: 515 300 611, web: www.bnsoft.cz, e-mail: bnsoft@bnsoft.cz

Ve Znojmě 23.10.2012

Nabídka programu GORDIC®

zasíláme Vám cenovou nabídku na software firmy GORDIC .

Nabídka je platná od 23.10.2012 do 1.12. 2012

WDDP do 5000 karet	cena bez DPH	18.000,- Kč
WKDF do 2000 faktur/rok	cena bez DPH	7.050,- Kč
WKXF do 2000 příkazů/rok	cena bez DPH	4.800,- Kč

Cena celkem	cena bez DPH	29.850,- Kč

Poskytnutá sleva na programové vybavení	individuální	- 8.350,- Kč

Cena celkem po slevě		21.500,- Kč

Roční udržovací poplatek z tohoto produktu je 20% ze základní ceny. V rámci tohoto poplatku je aplikace udržovaná v souladu s legislativou, v prvním roce je udržovací poplatek zahrnut v pořizovací ceně programu.

Předběžná kalkulace služeb:

Implementace a zaškolení (10 hodin)	cena bez DPH	6.500,- Kč
Hodinová sazba pro případně další školení	cena bez DPH	650,- Kč

V rámci implementace se počítá se zprovozněním programu WPOK (pokladna), který již máte zakoupený, ale není v současné chvíli využíván. Uvedená hodinová dotace je pouze orientační a není možné ji vyčíslit přesně z důvodu individuálních potřeb zaškolení jednotlivých pracovníků.		

Pokud budete mít zájem o koupi našich produktů, nebo o změnu produktů v nabídce, kontaktujte nás na e-mail: Jiri_Kuchar@bnsoft.cz nebo na tel. číslo 602 795 600.

S pozdravem

Jiří Kuchař - BNSOFT s.r.o. GORDIC DISTRIBUTOR

Předmět: Optimal energy
Od: Pavel Bulín <bulin.pavel@seznam.cz>
Datum: 21.9.2012 13:28
Komu: starosta@hodonice.cz

Dobrý den pane Korgere,
v příloze mailu Vám zasilám orientační úsporu, které jste dosáhli změnou dodavatele plynu. Vaším dodavatelem se stala firma RSP Energy, která se v průběhu roku přetransformovala na Vemex Energy a.s. Mnou zasláná kalkulace reflektuje stav Vašeho připojení k 1.10.2011. V tabulce jsou uvedeny ceny jak firmy Vemex tak Vašeho předešlého dodavatele, firmy RWE. Co se týče spotřeby, která je uvedena v tabulce, tak zde jsem vycházel ze spotřeby, které jste dosáhli minulý rok. Podle algoritmu se spotřeba rozdělila do měsíců tak, jak k odběru v praxi dochází, nedojde-li k nějakému neočekávanému výkyvu.

Z tohoto důvodu je však výpočet pouze orientační i když se od skutečného výsledku lišit příliš nebude, pokud jste dosáhli stejné či přibližně stejné spotřeby jako v roce předešlém. Z výpočtu potom plyne, že jste změnou dodavatele dosáhli úspory 77 907,- Kč vč. DPH. Myslím, že to není zanedbatelná částka a že tento argument obhájí rozhodnutí zastupitelstva před veřejností.

Jako Váš energetický poradce Vám však navrhu na příští rok ještě lepší řešení. Jak jsem již uvedl, firma RSP Energy se v průběhu roku změnila na Vemex Energy. Z tabulky je také vidět, že firma Vemex se chová v průběhu roku odlišně než firma RSP Energy, která byla námi navržena. Firma RSP Energy držela cenu po celý rok stejnou, firma Vemex pak jde cestou většiny dodavatelů, kdy na léto cenu sníží a s příchodem topné sezony jde s cenou pro konečné odběratele nahoru. Řešením je dodavatel, který Vám dá cenu zafixovanou na celý rok a tedy prostou jakýchkoliv výkyvů. V současné době nakupujete plyn u firmy Vemex za 859,- Kč/MWH, dále platíte kapacitu 79,672 za kubický metr. Naše firma Optimal Energy má v současné době ve svém portfoliu dva dodavatele, kteří nabízejí cenu 850,- Kč/MWH a která obsahuje již i platbu za kapacitu, čili tedy platíte pouze za 850,- Kč/MWH. Tuto cenu Vám pak drží celý příští rok. Myslím, že cenu, která patří k nejlepším již dnes, oceníte zejména v závěru příštího roku, kdy lze očekávat zdražení nejen zemního plynu. Spolupráce s těmito firmami trvá od ledna roku 2012 ke spokojenosti mnoha subjektů.

V průběhu příštího týdne si Vás dovolím znovu telefonicky kontaktovat a v případě zájmu Vám vše vysvětlím a v případě zájmu uvedu subjekty pro získání referencí. Těším se na další spolupráci a s pozdravem

--

Mgr. Petra Bulínová
energetický poradce
tel: 604238553
petra.bulinova@optimal-energy.cz
www.optimal-energy.cz

--- Přílohy: ---

Hodonice úspora.xlsx

20.8 KB

spotřeba	spotřeba v jednotlivých měsících												
	leden	únor	březen	duben	květen	červen	červenec	srpen	září	říjen	listopad	prosinec	leden
	16,72%	14,29%	11,02%	7,94%	9,84%	1,83%	1,62%	1,62%	5,86%	6,83%	10,50%	17,93%	16,72%
350	58,52	50,013	38,57	27,79	13,44	6,405	5,67	5,67	20,51	23,905	36,75	62,755	58,52

Porovnání cen za plyn LEDEN

dodavatel	sazba v kWh nad - do	spotřeba a ceny za 1 MWh a kapacitní složka bez DPH				cena za plyn		rozdíl			
		m3	kWh	MWh	cena	kapacita/m3	bez DPH	s DPH	bez DPH	s DPH	
RWE	63 000	420 000	554,69	58 520,00	58,52	1 066,74	83,185	62 845	75 414	10 419 Kč	12 503 Kč
Vemex						889,00	79,672	52 426	62 911		

39 136 Kč říjen - leden

Porovnání cen za plyn ÚNOR

dodavatel	sazba v kWh nad - do	spotřeba a ceny za 1 MWh a kapacitní složka bez DPH				cena za plyn		rozdíl			
		m3	kWh	MWh	cena	kapacita/m3	bez DPH	s DPH	bez DPH	s DPH	
RWE	63 000	420 000	474,08	50 015,00	50,02	1 066,74	83,185	53 712	64 454	6 905 Kč	10 686 Kč
Vemex						889,00	79,672	44 807	53 768		

49 822 Kč říjen - únor

Porovnání cen za plyn BŘEZEN

dodavatel	sazba v kWh nad - do	spotřeba a ceny za 1 MWh a kapacitní složka bez DPH				cena za plyn		rozdíl			
		m3	kWh	MWh	cena	kapacita/m3	bez DPH	s DPH	bez DPH	s DPH	
RWE	63 000	420 000	365,59	38 570,00	38,57	1 066,74	83,185	41 421	49 705	6 887 Kč	8 241 Kč
Vemex						889,00	79,672	34 554	41 464		

58 063 Kč říjen - březen

Porovnání cen za plyn DUBEN

dodavatel	sazba v kWh nad - do	spotřeba a ceny za 1 MWh a kapacitní složka bez DPH				cena za plyn		rozdíl			
		m3	kWh	MWh	cena	kapacita/m3	bez DPH	s DPH	bez DPH	s DPH	
RWE	63 000	420 000	263,41	27 790,00	27,79	1 066,74	83,185	29 844	35 813	5 782 Kč	6 938 Kč
Vemex						889,00	79,672	24 062	28 875		

65 000 Kč říjen - duben

Porovnání cen za plyn KVĚTEN

dodavatel	sazba v kWh nad - do	spotřeba a ceny za 1 MWh a kapacitní složka bez DPH				cena za plyn		rozdíl			
		m3	kWh	MWh	cena	kapacita/m3	bez DPH	s DPH	bez DPH	s DPH	
RWE	63 000	420 000	127,39	13 440,00	13,44	1 066,74	83,185	14 433	17 320	2 796 Kč	3 355 Kč
Vemex						889,00	79,672	11 637	13 965		

Porovnání cen za plyn ČERVEN

dodavatel	sazba v kWh nad - do	spotřeba a ceny za 1 MWh a kapacitní složka bez DPH				cena za plyn		rozdíl			
		m3	kWh	MWh	cena	kapacita/m3	bez DPH	s DPH	bez DPH	s DPH	
RWE	63 000	420 000	60,71	6 405,00	6,41	1 066,74	83,185	6 878	8 254	1 333 Kč	1 599 Kč
Vemex						889,00	79,672	5 546	6 655		

Porovnání cen za plyn ČERVENEC

dodavatel	sazba v kWh nad - do	spotřeba a ceny za 1 MWh a kapacitní složka bez DPH				cena za plyn		rozdíl			
		m3	kWh	MWh	cena	kapacita/m3	bez DPH	s DPH	bez DPH	s DPH	
RWE	63 000	420 000	53,74	5 670,00	5,67	1 066,74	83,185	6 089	7 307	1 180 Kč	1 416 Kč
Vemex						889,00	79,672	4 909	5 891		

Porovnání cen za plyn SRPEN

dodavatel	sazba v kWh nad - do	spotřeba a ceny za 1 MWh a kapacitní složka bez DPH				cena za plyn		rozdíl			
		m3	kWh	MWh	cena	kapacita/m3	bez DPH	s DPH	bez DPH	s DPH	
RWE	63 000	420 000	53,74	5 670,00	5,67	1 066,74	83,185	6 089	7 307	1 180 Kč	1 416 Kč
Vemex						889,00	79,672	4 909	5 891		

Porovnání cen za plyn ZÁŘÍ

dodavatel	sazba v kWh nad - do	spotřeba a ceny za 1 MWh a kapacitní složka bez DPH				cena za plyn		rozdíl			
		m3	kWh	MWh	cena	kapacita/m3	bez DPH	s DPH	bez DPH	s DPH	
RWE	63 000	420 000	194,41	20 510,00	20,51	1 066,74	83,185	22 026	25 431	4 267 Kč	5 120 Kč
Vemex						889,00	79,672	17 759	21 911		

Porovnání cen za plyn ŘÍJEN

dodavatel	sazba v kWh nad - do	spotřeba a ceny za 1 MWh a kapacitní složka bez DPH				cena za plyn		rozdíl			
		m3	kWh	MWh	cena	kapacita/m3	bez DPH	s DPH	bez DPH	s DPH	
RWE	63 000	420 000	226,59	23 905,00	23,91	936,84	83,185	22 567	27 080	3 697 Kč	4 364 Kč
Vemex						785,00	79,672	18 930	22 715		

4 364 Kč říjen

Porovnání cen za plyn LISTOPAD

dodavatel	sazba v kWh nad - do	spotřeba a ceny za 1 MWh a kapacitní složka bez DPH				cena za plyn		rozdíl			
		m3	kWh	MWh	cena	kapacita/m3	bez DPH	s DPH	bez DPH	s DPH	
RWE	63 000	420 000	348,34	36 750,00	36,75	936,84	83,185	34 692	41 631	5 991 Kč	6 709 Kč
Vemex						785,00	79,672	29 101	34 921		

11 074 Kč říjen - listopad

Porovnání cen za plyn PROSINEC (1 - 18)

dodavatel	sazba v kWh nad - do	spotřeba a ceny za 1 MWh a kapacitní složka bez DPH				cena za plyn		rozdíl			
		m3	kWh	MWh	cena	kapacita/m3	bez DPH	s DPH	bez DPH	s DPH	
RWE	63 000	420 000	345,39	36 438,39	36,44	936,84	83,185	34 398	41 278	5 544 Kč	6 853 Kč
Vemex						785,00	79,672	28 854	34 625		

17 726 Kč

Porovnání cen za plyn PROSINEC (19 - 31)

dodavatel	sazba v kWh nad - do	spotřeba a ceny za 1 MWh a kapacitní složka bez DPH				cena za plyn		rozdíl			
		m3	kWh	MWh	cena	kapacita/m3	bez DPH	s DPH	bez DPH	s DPH	
RWE	63 000	420 000	249,45	26 316,61	26,32	1 066,74	83,185	28 262	33 914	7 432 Kč	8 907 Kč
Vemex						785,00	79,672	20 839	25 007		

26 633 Kč říjen - prosinec

Úspora na jednotlivých odběrných místech za 6 měsíců (říjen - duben) činí

77907,- Kč s DPH



optimalenergy

ENERGETICKÁ OPTIMALIZACE

Obec Hodonice


Mgr. Petra Bulínová
energetický poradce

+420604238553

www.optimal-energy.cz

klienti

snížení nákladů
bezplatné osobní konzultace
dlouhodobá řešení
energetický audit
ochrana přírody
svoboda volby




srovnání dodavatelů
novinky z trhu
úspora energie
doplňkové služby
právní pomoc
srozumitelné informace





optimal energy

úspora přes 100 mil. Kč
největší síť poradců
sekundární služby
dlouholeté zkušenosti trhy EU
certifikovaní poradci



vzdělávání
štit před dodavateli
dohled učitel trhu
alternativní dodavatelé
znalost legislativy
odborné poradenství



chaos
nepřehledná nabídka
mediální a informační šumy
velký počet dodavatelů

trh energií

dlouhodobé kontrakty
nevýhodné smlouvy
nekalé a agresivní praktiky



optimalenergy

Kalkulace nabídky na dodávku plynu pro firmy

Místo	Spotřeba [MWh]	Distribuční území	Současný dodavatel	Balíček
Hodonice, Obecní 287	167,673	JMP Net	VEMEX Energie	
Hodonice, Obecní 404	249,74	JMP Net	VEMEX Energie	

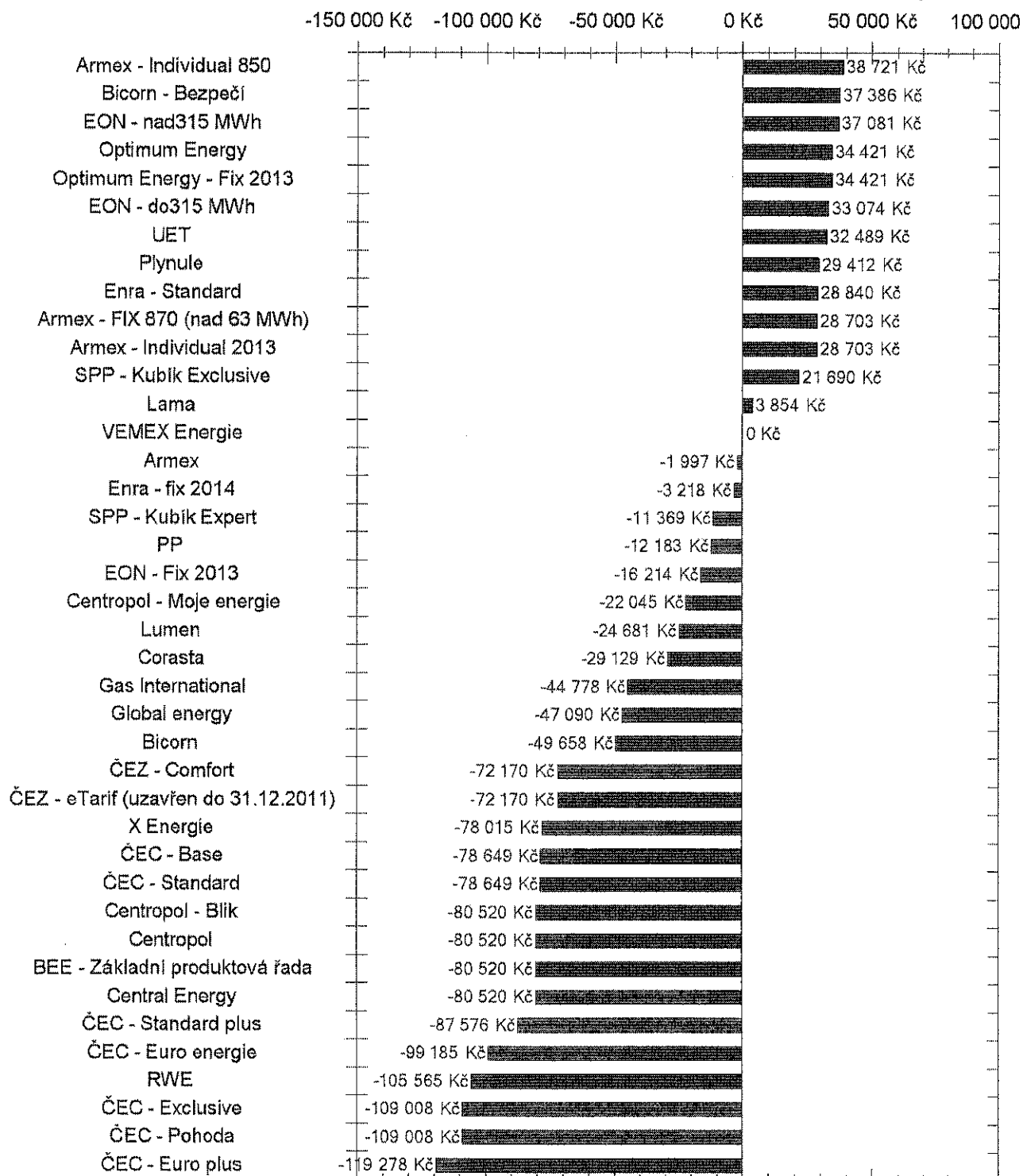
Nový dodavatel	Balíček	Cena za dodávky**	Úspora [Kč] *	Úspora [%]	Platnost ceniku od - do
Armex	Individual 850	425761,2	38720,76	8,3	1.2.2012 - 31.12.2013
Bicorn	Bezpečí	427095,84	37386,12	8,0	1.4.2012 - 31.12.2012
EON	nad315 MWh	427401,12	37080,84	8,0	1.11.2012 - 31.12.2013
Optimum Energy		430060,92	34421,04	7,4	1.1.2012 - 31.12.2012
Optimum Energy	Flx 2013	430060,92	34421,04	7,4	1.8.2012 - 31.12.2013
EON	do315 MWh	431408,28	33073,68	7,1	1.11.2012 - 31.12.2013
UET		431992,56	32489,40	7,0	1.1.2012 - 31.12.2012
Plynule		435069,96	29412,00	6,3	1.1.2012 - 31.12.2012
Enra	Standard	435642,36	28839,60	6,2	1.1.2012 - 31.12.2012
Armex	FIX 870 (nad 63 MWh)	435779,16	28702,80	6,2	1.1.2012 - 31.12.2012
Armex	Individual 2013	435779,16	28702,80	6,2	1.5.2012 - 31.12.2013
SPP	Kubik Exclusive	442791,72	21690,24	4,7	1.11.2011 - 31.12.2012
Lama		460628,28	3853,68	0,8	1.1.2012 - 31.12.2012
VEMEX Energie		464481,96	0,00	0	1.4.2012 - 31.12.2012
Armex		466479,12	-1997,16	-0,4	1.1.2012 - 31.12.2012
Enra	flx 2014	467699,64	-3217,68	-0,7	1.5.2012 - 31.12.2014
SPP	Kubik Expert	475850,88	-11368,92	-2,4	1.3.2012 - 31.12.2013
PP		476664,96	-12183,00	-2,6	1.1.2012 - 31.12.2012
EON	Flx 2013	480696,36	-16214,40	-3,5	1.1.2012 - 31.12.2013
Centropol	Moje energie	486527,4	-22045,44	-4,7	1.12.2011 - 31.12.2012
Lumen		489163,2	-24681,24	-5,3	1.1.2012 - 31.12.2012
Corasta		493610,76	-29128,80	-6,3	1.1.2012 - 31.12.2012
Gas International		509259,6	-44777,64	-9,6	1.1.2012 - 31.12.2012
Global energy		511572,12	-47090,16	-10,1	1.4.2012 - 31.12.2012
Bicorn		514140,0	-49658,04	-10,7	1.1.2012 - 31.12.2012
ČEZ	Comfort	536651,64	-72169,68	-15,5	1.1.2012 - 31.12.2012
ČEZ	eTarif (uzavřen do 31.12.2013)	536651,64	-72169,68	-15,5	1.1.2012 - 31.12.2012
X Energie		542497,44	-78015,48	-16,8	1.1.2012 - 31.12.2012
ČEC	Base	543130,56	-78648,60	-16,9	22.4.2012 - 31.12.2012
ČEC	Standard	543130,56	-78648,60	-16,9	22.4.2012 - 31.12.2012
Centropol	Blik	545001,96	-80520,00	-17,3	1.1.2012 - 31.12.2012
Centropol		545001,96	-80520,00	-17,3	1.1.2012 - 31.12.2012
BEE	Základní produktová řada	545001,96	-80520,00	-17,3	1.1.2012 - 31.12.2012
Central Energy		545001,96	-80520,00	-17,3	1.1.2012 - 31.12.2012
ČEC	Standard plus	552058,2	-87576,24	-18,9	22.4.2012 - 31.12.2012
ČEC	Euro energie	563667,36	-99185,40	-21,4	1.1.2012 - 31.12.2012
RWE		570046,8	-105564,84	-22,7	1.1.2012 - 31.12.2012
ČEC	Exclusive	573490,44	-109008,48	-23,5	22.4.2012 - 31.12.2012
ČEC	Peňada	573490,44	-109008,48	-23,5	21.4.2012 - 31.12.2012
ČEC	Euro plus	583759,8	-119277,84	-25,7	1.1.2012 - 31.12.2012

* uvedené ceny jsou včetně DPH. ** cena za dodávku plynu je počítána za období jednoho roku a je složena z ceny za spotřebované jednotky, měsíčních poplatků a DPH.



optimalenergy

Graf úspory na dodávkách plynu (Úspora s DPH)



Porovnání cen za plyn

odberné místo	dodavatel	sazba v kWh od-do		spotřeba a ceny za 1 MWh a kapacitní složka bez DPH			cena za plyn		rozdíl	
		m3	kWh	MWh	cena	kapacita/m3	bez DPH	s DPH	bez DPH	s DPH
Hodonice, Obecní 404	Vemex Energie	63 000	420 000		859,00	79,672	231 584	277 901	19 305 Kč	23 167 Kč
	doporučen	ArmexEnergy		249,74	850,00	0,000	212 279	254 735		
Hodonice, Obecní 287	Vemex Energie	63 000	420 000		859,00	79,672	155 483	186 580	12 961 Kč	15 554 Kč
	doporučen	ArmexEnergy		167,67	850,00	0,000	142 522	171 026		
							celková úspora		32 266 Kč	38 721 Kč